

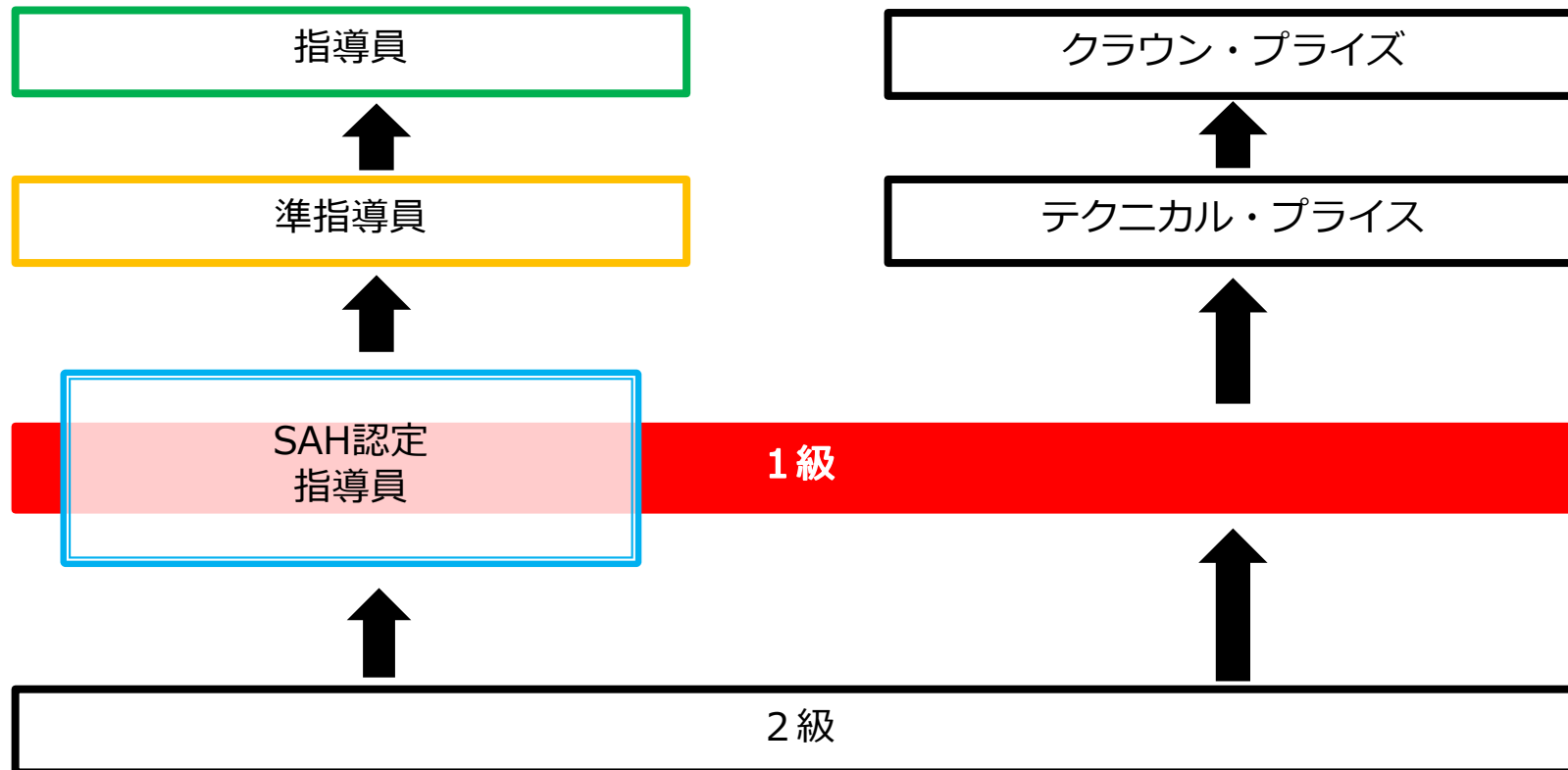
指導員・準指導員 SAH認定指導員 受検説明会

2021年度

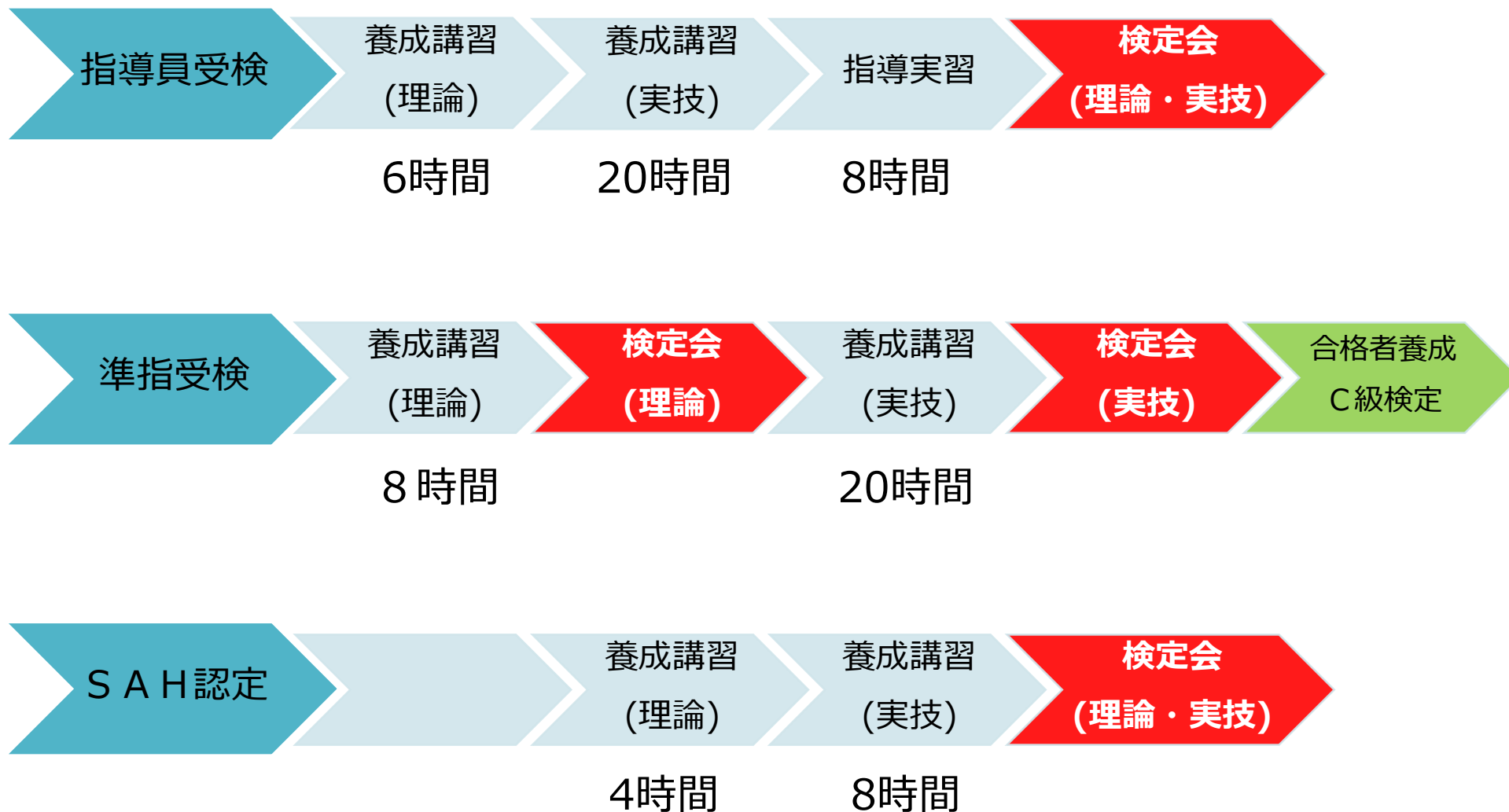


(公財)札幌スキ一連盟
指導者養成部

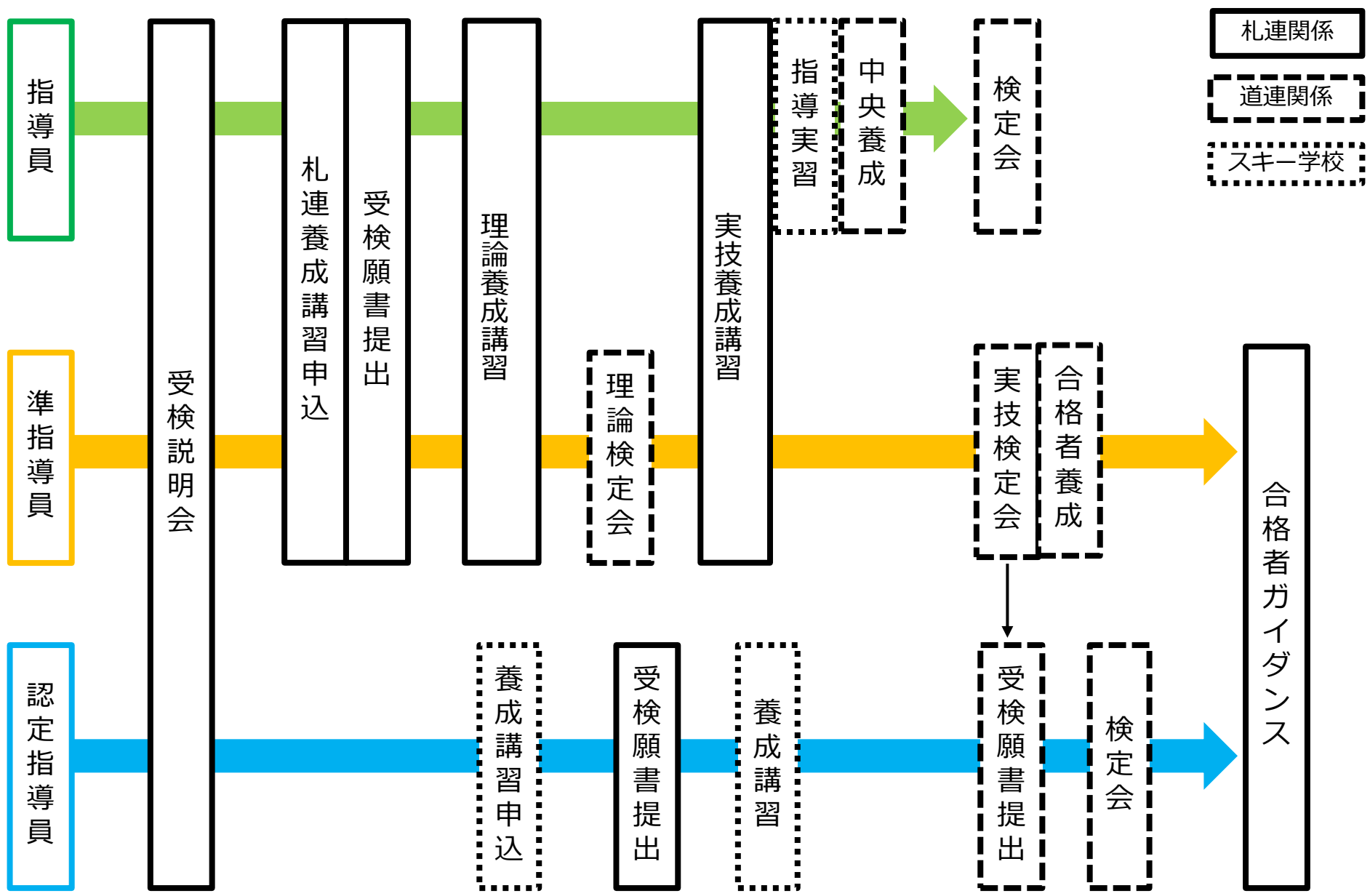
- ・ 受検全体の流れ
- ・ SAJ会員登録について
- ・ SAH認定指導員検定について
- ・ 指導員検定について
- ・ 準指導員検定について
- ・ テキスト予約販売について
- ・ 養成講習(理論)の日程・注意点
- ・ 養成講習(実技)の日程・注意点
- ・ 新型コロナウイルス対策について



1級は上級資格には必要です。



札幌スキー連盟 養成講習会の流れ



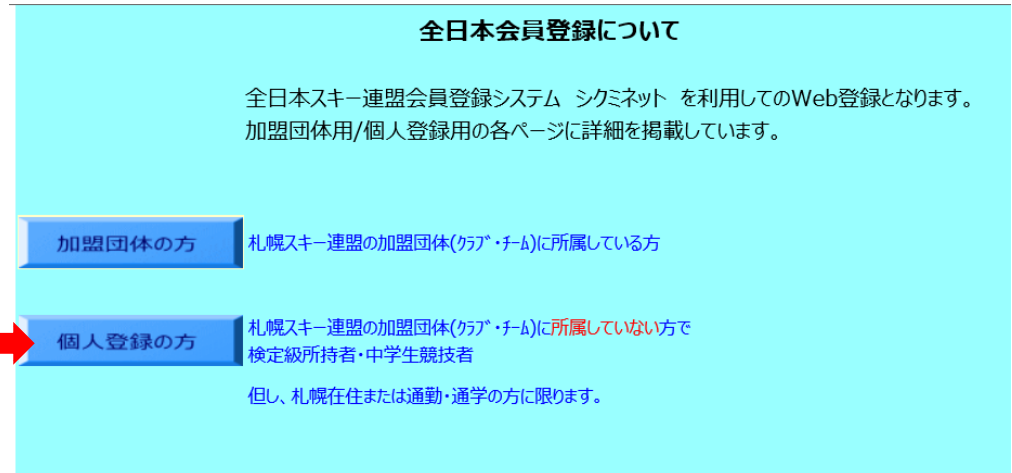
SAJ会員登録



札幌スキー連盟HPを参照し
シクミネットで各人が登録。
SAJ会員番号を取得する。



The screenshot shows the homepage of the Ski Association of Sapporo. The header includes the logo and the text "Ski Association of Sapporo". Below the header is a navigation menu with "ホーム", "連盟概要", "競技大会", "会員登録", and "教育部". The "会員登録" link is highlighted. On the left side, there are links for "2020競技日程", "ジャンプ°大会日程", "ski jumping schedule", "ジャンプ°ワールド°カップ Ski jumping", and "女子ジャンプ°ワールド°カップ Ski jumping women". The main content area features a "TOPICS" section with two items: "2020/2021 SAJ会員登録手続きについて 8/4更新" and "2020/2021シーズン 事前競技者登録について 6/11更新". A red arrow points from the "2020/2021 SAJ会員登録手続きについて" link to the "個人登録の方" button in the adjacent screenshot.



The screenshot shows the "全日本会員登録について" (About All Japan Member Registration) page. The text states: "全日本スキー連盟会員登録システム シクミネット を利用してのWeb登録となります。加盟団体用/個人登録用の各ページに詳細を掲載しています。" Below this text are two buttons: "加盟団体の方" (For affiliated organizations) and "個人登録の方" (For individual registration). The text next to "個人登録の方" reads: "札幌スキー連盟の加盟団体(クラブ・チーム)に所属していない方で 検定級所持者・中学生競技者 但し、札幌在住または通勤・通学の方に限ります。" A red arrow points from the "個人登録の方" button to the "2020/2021 SAJ会員登録手続きについて" link in the previous screenshot.



The screenshot shows the footer of the All Japan Ski Association website. It includes the logo and text "公益財団法人全日本スキー連盟 Ski Association of Japan". There are links for "プライバシーポリシー", "サイトマップ", "SAJ Social", and social media icons for Facebook and Instagram. Below this is a navigation bar with "ホーム", "全日本スキー連盟とは", "SAJ会員登録", "大会競技予定・結果", "刊行本", "寄附する", and "SAJ競技データバンク". The footer also features a grid of categories: "総務本部", "競技本部", and "教育部". Under "競技本部", there are links for "ジャンプ (Jumping)", "コンバインド (Combined)", "クロスカントリー (Cross-Country)", "アルペン (Alpine)", "フリースタイル (Freestyle)", and "スノーボード (Snowboard)". At the bottom right, there is a "会員登録 LOGIN" button highlighted with a red box.

◎ 初めて登録をする方 【新規会員登録申請手順】(PDF)

下記 登録申込書等を提出後、「シクミネットログイン会員用」をクリックし、「**新規会員登録申請**」からWeb登録を行ってください。

◇ **登録申込書(excel)**

◇ 級別・種目・保持科目の方は、合格証(PDF・写真)を登録申込書と一緒に提出してください。

◇ 中学生で競技者登録をされる方は、下記"初めて競技者登録される方"も合わせてご確認ください。

※ 各申請手順・操作マニュアルのご確認をお願いいたします。

※ 登録申込書等は、札幌スキー連盟の"承認"手続きを行うために必要ですので、必ず提出してください。

個人申込書を
記載

シクミネットで
Web入力

個人申込書を
札連へ提出

「準指受検のため」と記載

公益財団法人札幌スキー連盟 宛 (sas106@x.age.ne.jpにお送り下さい。)

SAJ会員登録 個人登録申込書

下記のいずれかにチェックをつけて下さい。継続・移籍の方は、前年の会員登録番号を記載して下さい。

新規 継続 移籍

会員登録番号 (7桁)							前所属 <small>所属の所</small>
会員区分	<input type="checkbox"/> 一般 <input type="checkbox"/> 大学 <input type="checkbox"/> 高校 <input type="checkbox"/> 中学 <input type="checkbox"/> 小学						
ふりがな							
氏名							
性別	<input type="checkbox"/> 男 <input type="checkbox"/> 女	生年月日	(西暦)	年	月	日	
住所	〒 - -						
電話	- -						
所持資格	スキー	<input type="checkbox"/> 2級	<input type="checkbox"/> 1級	<input type="checkbox"/> テクニカル	<input type="checkbox"/> クラウン		
	スノーボード*	<input type="checkbox"/> 2級	<input type="checkbox"/> 1級				
	クロスカントリー	<input type="checkbox"/> 2級	<input type="checkbox"/> 1級				
合格証添付	<input type="checkbox"/> 有 <input type="checkbox"/> 無						
新規登録、及び前年度に所持級が変わった方は提出して下さい。							
中学生競技者 該当する種目をチェックし、学校名、学年を記入して下さい。							
<input type="checkbox"/> ジャンプ <input type="checkbox"/> コバインド <input type="checkbox"/> クロスカントリー <input type="checkbox"/> アルパイン <input type="checkbox"/> フリースタイル <input type="checkbox"/> スノーボード							
学校名							
学年							
備考欄	準指受検のため						

※ 会員登録を承認するために必要ですので、必ず提出して下さい。



令和元年度
 加盟団体 000 (公財)全日本スキー連盟 地域 001 特別会員
 所属団体 001 総務本部
 会員番号 0123456
 氏名 全日本 太郎
 生年月日 1980年4月17日
 郵便番号 150-8050
 会員住所 東京都渋谷区神南 1-1-1
 保険会社 あいおいニッセイ同和損害保険株式会社 / 取扱代理店ABC(小林)
 電話番号 0120-985024 FAX 03-6734-9609
 証券番号 5470827388 資格■3200 / 5470827388 パト■1300
 保険期間 2019年11月1日16時から2020年11月1日16時まで

● 上記の者は2020年7月31日まで本連盟会員であることを証明します。
 ● 次年度の登録は所属団体を経て行ってください。 ● 本証はシーズン中携行してください。
 ● 会員証に関する情報は個人情報保護法に基づいて適正に管理されています。

公益財団法人全日本スキー連盟 会長(公印省略)

公認資格				SAJ競技者番号		FIS競技者番号		
競技指導員	審判員	セッター	教育指導者	検定員	競技名	No.	競技名	No.
■ 技術	■ 飛名	■ A	■ 功指	■ 名誉	ジャンプ	01101234	ジャンプ	4062
■ 運営	■ 飛A	■ B	■ 功準	■ A	コンバインド	01298765	コンバインド	830149
■ Aコ	■ 飛B		2016 ■ 正指	▲2 B	加勢カントリー	01325689	加勢カントリー	6008137
■ Bコ	■ 飛C		■ 準指	■ C	アルペン	03000011	アルペン	1101234
■ Cコ	■ 飛S		▲1 CC指	▲1 CC	アルスタイル	05784613	アルスタイル	8975431
	■ FA		■ CC準		スノーボード	07007007	スノーボード	9587941
TD	■ FB	計算員	2015 ■ SB指	パト	マスターズ	09496031	マスターズ	3298717
■ 名誉	■ SB	■ AL	▲3 SB準	■ 功勞	スピードスキー	11000678	スピードスキー	0086078
■ FIS	■ 旗門	■ CC		▲5 パト				
■ SAJ	■ 飛証	■ SB		■ Dr				

「本連盟は、会員登録・公認資格登録および本連盟を保険契約者とする補償制度について本証を発行しています。保険については、記載がある補償制度加入区分に加入されています。保険金額等の詳細についてはパンフレットをご確認ください。引受保険会社:あいおいニッセイ同和損害保険株式会社/取扱代理店:ABC(小林)」

shikuminet シクミニネット
 Membership Support System

会員

所属 公益財団法人北海道スキー連盟
 札幌スキー連盟

スキー指導員 有効
 取得日 2001/02/25 停止予定年度 2022年度

ログアウト

指導員受検者は『▲』(資格の停止中)でないことを確認

SAH認定

指導員検定

検定会

2021年3月13日(土)～3月14日(日)

理論・実技：札幌藻岩山スキー場

マークシート方式のため、HB以上の柔らかい鉛筆を持参

受検資格

1. 地区連に所属し、受検年度(2021年)のSAJ登録会員であること。
2. 受検年度(2021年)の4月1日時点で、18歳以上の者。
3. 語学(英語、中国語、韓国語等)に堪能な者(日常会話ができる資格を有していること)
4. 外国人であっても、地区連会長、登録スキー学校長の推薦があれば、特に受検を認める。
但し、面接試験には専任の通訳を同行すること。
5. 受検申込時まで、級別テスト2級以上の資格を有していること。
6. 地区連のもしくは、スキー学校主催の養成講習会(理論4時間、実技8時間)を受講し、主催者発行の修了証を有していること。
7. 当該年度準指導員検定会の受検者で希望する者。(不合格であっても理論検定の免除)

SAJ会員登録



札幌スキー連盟HPを参照し
シクミネットで各人が登録する

受検願書

必要書類 ◎全員必要、△対象者は必要 教育本部メモ(B5)をA4に拡大コピーし使用

- ◎受検年度のSAJ会員証の写し
- ◎受検願書 2部(正本1、コピー1)
- ◎2級または1級、プライズテストの合格証の写し。
- △語学証明書(受検資格3該当者)
- △外国人受検者推薦書(受検資格4該当者)
- △準指検定会結果報告書の写し(受検資格7該当者)

必要書類を受検料は、登録スキー学校で
まとめて札連へ提出

締め切り日

2021年2月12日(金)

受検資格7該当者：
道連へ受検料と共に各人で提出。

2021年3月3日(水)

検定受検料

・認定のみ受検

20,000円



スキー学校で取りまとめて
札幌スキー連盟へ提出

・準指受検者

10,000円



3月3日(水)必着
願書の提出と共に
現金書留で
「北海道スキー連盟」へ提出

SAH認定保持者→準指受検の特典

準指初受検年のみ、受検料減額 30,000円→20,000円

準指受検者→SAH認定受検の特典

受検料減額 20,000円→10,000円

理論検定の免除

養成講習会は準指の養成講習で代替

準指受検と同一年度の受検のみ適応

指導者養成部では実施致しません。


札幌スキー連盟管轄の公認スキー学校で受講して下さい。
詳細は各スキー学校へお問い合わせ下さい。

札幌藻岩山スキー学校は、札幌スキー連盟直轄運営のスキー学校です。

「指導者養成コース」を設けています。

詳細はスキー学校へお問い合わせ下さい。

テキスト（S A H認定指導員）



購入希望者は10月30日、
札連締め切り。

申込書が必要な方は、
本日申し出て下さい。

キャンセル不可！

札連・理論講習会場にて予約分を販売。

お手数ですが、ご足労下さい。



合格者ガイダンス

2021年4月上旬(日程未定、合格発表時に案内します)

受付18:30～ 中島体育センター

準指・認定合格者は、全員出席すること

指導員検定

検定会

2021年2月19日(金)～2月21日(日)

全国5会場同時開催

希望の会場で受検できる。

第1会場は 朝里川温泉スキー場

- ・ 第1会場=北海道
- ・ 第2会場=東北
- ・ 第3会場=甲信越
- ・ 第4会場=中部
- ・ 第5会場=西日本

受検資格 (公認スキー指導者検定規定参照)

- SAJ登録会員で、受検年度の4月1日時点で、21歳以上の者
- 準指導員の資格を取得してから(取得年度を含まず)満2年以上経過し、資格を維持している者
- 検定日までに指導者研修会を修了し、資格が継続していること
- 道連、地区連が主催する養成講習会を修了し、
「修了証」(有効期限は3か年)によって証明された者
- 特別推薦者

検定会場へ持参：顔写真付き準指ライセンス、2021年度SAJ会員証
またはシクミネットマイページの資格情報画面



受検願書

3部(正本1、コピー2) 教育本部メモ(B5)をA4に拡大コピーし使用

必要書類 A4用紙にコピーし1部添付

- ・受検年度のSAJ会員証
- ・準指ライセンスは、研修会受講履歴が確認でき、顔写真が貼付されていること
- ・養成講習修了報告書所持者はその写し。

検定受検料

20,000円

締め切り日
11月4(水)

道連養成講習申し込み

15,000円

札連養成講習申し込み

(理論+実技)

10,000円

締め切り日
10月30日(金)

上記すべて現金書留で
札幌スキー連盟へ提出

**シクミネットへの
入力はしないこと!**

初年度受検者は必修

基礎理論6時間 + 実技20時間 + 指導実習8時間

講習科目		取得時間	主催
基礎理論	スキー理論	4	札連
	諸規定	1	
	競技規則	1	
実技実習(札連養成講習)		1 2	
指導実習(藻岩山スキー学校のみ)		8	
道養成講習(中央会場)		8	道連
合計		3 4	

札連開催時間数

理論：16時間分

実技：26時間分

必要時間を選択受講する

指導実習「8時間」は藻岩山スキー学校での実習のみ有効。

「指導員検定・養成講習会」(中央会場)

2021年1月23日(土)～24日(日)

朝里川温泉スキー場

札連12時間+道連8時間 = 20時間

養成講習の有効年度

		1年目	2年目	3年目	4年目
養成	養成講習	→			
検定	理論・実技	→			

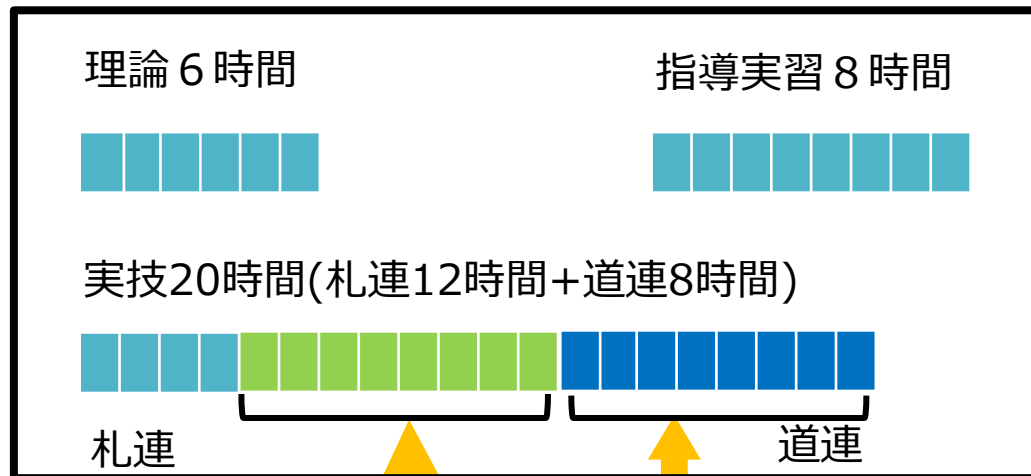
4年目は養成講習の再受講が必要

指導実習の申し込み

藻岩山スキー学校へ申し込む(白本参照)

「指導者検定受検のため」と記入

養成講習



SAJスキー大学12時間分は
8時間分として3つの
どれか1つに振り替え可能



8時間

8時間



指導者研修会

8時間

準指導員検定



検定会【南会場】

理論検定と実技検定は原則、同一会場(南か北)とする。
事情がある場合は変更することができる。

理論検定会 南・北同時開催

2020年12月6日(日) 南：北海きたえーる 北：旭川市ときわ市民ホール

マークシート方式のため、HB以上の柔らかい鉛筆を持参

実技検定会 南会場

2021年2月26日(金)～2月27日(土) 札幌藻岩山スキー場

B単位受検者も閉会式に出席すること

合格者養成講習・C級検定員検定会 南会場

2021年2月28日(日) カナモトホール

【参考】 北会場

実技検定会 2021年2月19日(金)～2月20日(土) 比布スキー場

合格者養成講習・C級検定員検定会 2021年2月21日(日) 比布町農村環境改善センター

受検資格 (公認スキー指導者検定規定参照)

1. 所属団体(地区連)に所属し、受検年度のSAJ登録会員であること。
 2. 受検年度(2021年)の4月1日現在で、満18歳以上の者。
 3. 前年度までに、級別テスト1級以上を取得している者。(SAH認定からの受検も必要)
 4. 地区連が主催する養成講習会を修了し、修了証によって証明された者。
 - ・ 有効期間は修了証発行年度を含め2か年とし、実技は受講年度のみ有効。
 - ・ 救急法の免除資格：①医師②歯科医師③看護師(准看は除く)
 - ④助産師⑤保健師⑥救急救命士
- ◎ 単位受検の有効期限は、取得した年度を含め4か年。(A単位=実技、B単位=理論)

※地区連とは。ここでは札幌スキー連盟を指し、以降「札連」と略す

		1年目	2年目	3年目	4年目	5年目
養成	理論	→				
	実技	→				
検定	理論	→				
	実技	→				

養成講習(理論)は3年目に再受講が必要。

養成講習(実技)は毎年受講。

養成講習と単位受検の有効年数の違いに注意！

理論養成講習 必修8時間

講習科目	取得時間
スキー理論①・②	4
競技規則	1
諸規定	1
安全編	1
救急法	1
合計	8

同じ内容をA・B2回(16時間分)開催します。
必修時間を満たすように、
 選択受講して下さい。

実技養成講習 必修20時間

34時間分開催します。
 そのうち20時間以上を修得。

- ・全日(4時間)は、「午前のみ」「午後のみ」という取り方も可能(模擬検定以外)但し、2時間未満は認めない。
- ・藻岩山スキー学校の「指導者養成コース」の時間を充てることも可能。
- ・A単位合格者であっても、再受講が必要。
- ・模擬検定も単位となりますが、別料金です。

理論 8時間



実技 20時間



藻岩山スキー学校
指導者養成コース

養成部の講習日程では
単位が充足しない場合は、
藻岩山スキー学校の
「指導者養成コース」で補填可能。

その場合、スキー学校より、
受講カードに押印をしてもらうこと。

受検願書

2部(正本1、コピー1) 教育本部メモ(B5)をA4に拡大コピーし使用

必要書類 ◎全員必要、△対象者は必要 A4用紙にコピーし1部添付

◎受検年度のS A J 会員証(新規登録者は不要)の写し

◎1級またはプライズテストの「合格証」(紛失の場合は、取得スキー学校による証明書)

△道連認定指導員取得者は合格証の写し。

△前年度、養成講習修了証を有する者はその写し。

△単位取得者は、「準指導員検定種目別合否の結果」の写し。

(有効年度内で合格が証明できる年度のもの)

△救急法受講免除者は、対象の資格を証明する免許証の写し。

検定受検料

一般受検者

30,000円

単位受検者及び

認定指導員保持者(初回受検のみ)

20,000円

受検料と共に現金書留で
札幌スキー連盟へ提出

締め切り日

11月4日(水)

札幌連養成講習申し込み

該当の受講料と共に現金書留で
札幌スキー連盟へ提出

締め切り日
10月30日(金)

養成講習受講料

理論講習	初受検者	15,000円
	2年連続受講	10,000円
実技講習	初受検者	15,000円
	2年連続受講	10,000円

受検料・受講料一覧

受検形態		受検料	養成講習受講歴	養成講習理論	養成講習実技
初受検		30,000	受講歴なし	15,000	15,000
再受検	全受検	30,000	前年受講あり	(10,000)	10,000
			前年受講なし	15,000	15,000
	A単位受検	20,000	前年受講あり	(10,000)	10,000
			前年受講なし	15,000	15,000
	B単位受検	20,000	前年受講あり	(10,000)	10,000
			前年受講なし	15,000	15,000
SAH認定 取得後初受検		20,000	受講歴なし	15,000	15,000

()は再受講希望者

合格者養成講習会・C級公認検定員検定会

北会場 2021年2月21日(日) 比布町農村環境改善センター
南会場 2021年2月28日(日) カナモトホール(札幌市民ホール)

- ・ 準指合格：公認料+登録料+バッジ代 = 18,000円
- ・ 養成講習受講料：10,000円
- ・ C級検定会受検料：5,000円
- ・ C級検定員合格：公認料+登録料+バッジ代 = 8,000円

必要金額は青本にて確認すること

受講料・受検料・公認料・バッジ代等の必要な料金を確認しつり銭のないように準備して臨むこと。

ネームプレート

ネームプレート申し込みは、合格発表時に会場で行う。(札幌連養成部対応)

2枚で3,600円(予定)

引渡しは、4月の札幌スキー連盟合格者ガイダンスで行う。



合格者ガイダンス


2021年4月上旬(日程未定、合格発表時に案内します)

受付18:30～ 中島体育センター

準指・認定合格者は、全員出席すること

			
2500円	2300円	1800円	2000円

SAJホームページ
→ライブラリー→規定・規約



上記4点を予約販売します。

受講申込書に併記
10月30日締め切り

追加・キャンセル不可！

理論講習会場にて販売。

札幌スキー連盟

養成講習会

養成講習会(理論)の日程

月	日	曜日	講習内容	単位時間	講習時間	場所
11	5	木	開講式 A		18:45~19:00	中島 2F講堂
			スキー理論① A	2H	19:00~21:00	
	6	金	開講式 B		18:45~19:00	中島 2F講堂
			スキー理論① B	2H	19:00~21:00	
	9	月	スキー理論② A	2H	18:45~20:45	中島 2F講堂
	10	火	スキー理論② B	2H	18:45~20:45	中島 2F講堂
	15	日	安全編・救急法 A	2H	9:30~11:45	北ガス アリーナ46 多目的室
			安全編・救急法 B	2H	12:30~14:45	
24	火	諸規定・競技規則 A	2H	18:45~20:45	中島 2F講堂	
25	水	諸規定・競技規則 B	2H	18:45~20:45	中島 2F講堂	

A=豊平・厚別・清田・南・東

B=中央・白石・手稲・西・北

該当の日に参加して下さい。

同じ内容をA・B
2回(16時間分)開催します。
必修時間を満たすように、
受講して下さい。

30分~15分前に受付を開始します

注意事項

- 理論会場(中島体育センター等)は、必ず公共交通機関でお越してください。
駐車場の準備はありません。
- ネームプレートの着用
指導員受検者：各自のインストラクターズネームプレート
準指受検者：養成部で配布するネームプレート
認定指導員取得者はインストラクターズネームプレート
- 講習開始前に受付を済ませる
受付は講習開始30～15分前から始めます。
- 講習会ごとに必ず受講カードに日付を記入し提出する
講習終了時に、捺印したカードを返却します。
単位を満了したカードは回収しますが、その後も受講は可能です。
その際、受付は毎回して下さい。
- 北海道スキー連盟教育本部メモ(青本)購入について
準指導員受検者、SAH認定指導員受検者は、全員購入すること。
指導員受検者は各区総会で購入。

指導員受検

2020年度 【理論・実技】

指導員養成講習受講カード

担当 札幌スキー連盟指導者養成部
整理番号() 《修 有・無》
()区 氏名()

●実技実習 12時間

1/5	/	/	/	/
会場 ()時間	会場 ()時間	会場 ()時間	会場 ()時間	会場 ()時間
受講済				
/	/	/	/	/
会場 ()時間	会場 ()時間	会場 ()時間	会場 ()時間	会場 ()時間

日付・会場名は各自で記入し、受講時に提出すること。

実技必修時間 20時間
(実技実習 12時間)
(指導実習 8時間)

●指導実習証明 8時間

/	/	/	/
2時間	2時間	2時間	2時間

●基礎理論⇒礼連受講証明(礼連必修6時間)

/	/	/	/
理論1 2時間	理論2 2時間	諸規定 1時間	競技規則 1時間
	受講済		

日付は各自で記入し、受講時に提出すること。

氏名

受講日、時間数を
記入して受付へ提出



押印後、返却

カード忘れは、イエローに押印



次回、正規カードと共に提出

指導者養成講習受講カード

担当 札幌スキー連盟指導者養成部
指導員・準指・認定
どれかに○

整理番号()
()区 氏名()

受講月日	/
講習内容	
時間数	
受講印	

●次回受講時に、このカードと受講カードを
忘れずに提出すること。

準指受検

2020年度 【理論】

準指導員養成講習受講カード

担当 札幌スキー連盟指導者養成部
整理番号() 《修 有・無》
()区 氏名()

必修時間 9時間

/	/
理論編-1 2時間	理論編-2 2時間
/	/
諸規定 1時間	競技規則 1時間
安全編 1時間	救急法実技 2時間

日付を各自記入して受講時に提出し、
帰りに受け取ること。

2019年度 班 【実技】

準指導員養成講習受講カード

担当 札幌スキー連盟指導者養成部
整理番号() 《修 有・無》
()区 氏名()

礼連必修時間20時間

1/5	1/13	/	/
藻岩(南) 2時間	藻岩(南) 2時間	藻岩 N 時間	藻岩(南) 時間
受講済	受講済		
/	/	/	/
藻岩 N 時間	藻岩(南) 時間	藻岩(N) 時間	藻岩(南) 時間
/	2/11		
藻岩(南) 時間	藻岩(標) 4時間		

受講時に提出し、
帰りに受け取ること。

ネームプレート記入例

中央区

札幌 太郎

・ 受講資格

- ・ 指導員・準指導員検定において、期日までに所属地区連經由にて、出願手続きをした者。
- ・ 理論養成講習必修単位を取得した者。
但し、養成講習修了証を有する者は上記の限りではない。
- ・ 指導員受検者で、上記修了証を有する者は、単位の取得は自由とする。
- ・ 養成講習受講誓約書に、署名し提出した者。

- ・ 実技用の班を編成します。実技会場受付にてお知らせします。

養成講習会(実技)の日程

月	日	曜日	単位時間	対象	講習時間	会場
1	3	日	4H	開講式 指・準	9:15~14:30	藻岩山スキー場 南斜面
	9	土	4H	指・準	9:30~14:30	藻岩山スキー場 南斜面
	<u>14</u>	<u>木</u>	<u>2H</u>	<u>指・準</u>	<u>19:00~21:00</u>	<u>藻岩山スキー場 北斜面</u>
	16	土	4H	指・準	9:30~14:30	藻岩山スキー場 南斜面
	23	土	4H	準	9:30~14:30	藻岩山スキー場 南斜面
	<u>28</u>	<u>木</u>	<u>2H</u>	<u>指・準</u>	<u>19:00~21:00</u>	<u>藻岩山スキー場 北斜面</u>
	31	日	4H	指・準	9:30~14:30	藻岩山スキー場 南斜面
2	<u>4</u>	<u>木</u>	<u>2H</u>	<u>指・準</u>	<u>19:00~21:00</u>	<u>藻岩山スキー場 北斜面</u>
	13	土	4H	指・準 閉講式	9:30~14:30	藻岩山スキー場 南斜面
	<u>11</u>	<u>木祝</u>	<u>4H</u>	準 模擬検定	<u>9:00~14:30</u>	<u>藻岩山スキー場 北斜面</u>

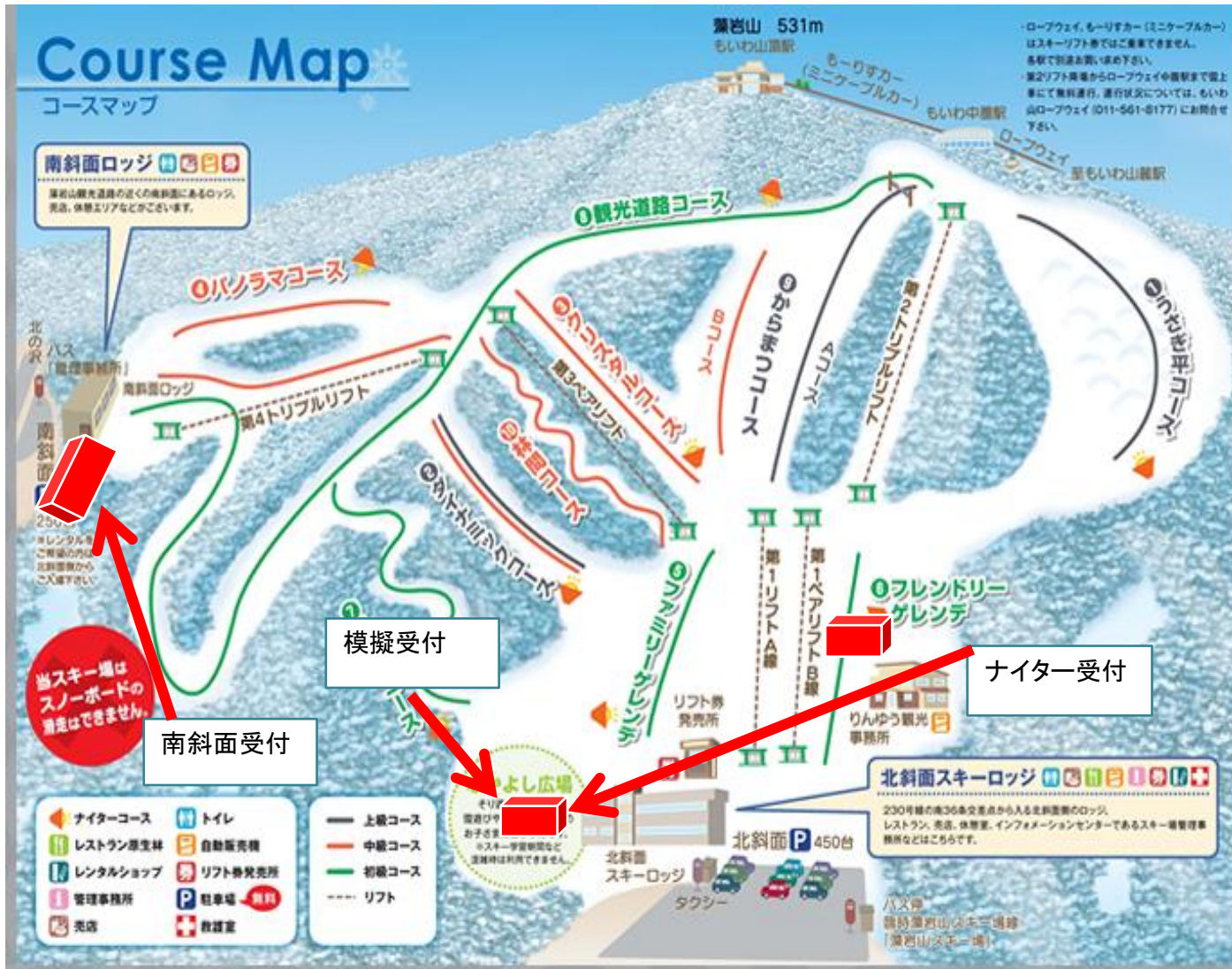
必要時間数を満たすように
選択受講して下さい

全日(4時間)は、「午前のみ」
「午後のみ」という取り方も
可能(模擬検定以外)
但し、2時間未満は認めない。

1月23日は中央会場のため
指導員は対象外。

準指のみ模擬検定会を
実施します。
(別途参加料が必要)

30~15分前に受付を開始します



受付場所

- 南斜面 = 札連検定小屋
- 北斜面 = 藻岩山スキー学校下
プレハブ小屋

集合場所

- 南斜面 = ゲレンデ下部
- 北斜面 = スキーロッジ前
ゲレンデ

・リフト券について

全日講習 : シーズン会員券または、養成講習専用券のみ使用可
(回数券、優待券、各種割引券は使用不可)
講習専用1日券(16時まで使用可)は、当日養成部が販売
3,000円

ナイター講習 : 各自でナイター券を購入(スキー学校のパス券等の使用不可)

・注意事項

各種支払は、お釣りのないよう準備して下さい。
講習会受付場所は、変更になる場合があります。
ネームプレート、受講カードは忘れず持参して下さい。
参加人数によって、班の統合や移動があります。
午後からの参加でも、受付を経由して下さい。

提出先・問い合わせ先

提出先

(公財)札幌スキー連盟 事務局 (地区連)

〒060-0004

札幌市中央区北4条西3丁目
北海道建設会館 8F

平日 10:00~17:00

土日祝は休み

昼休み 12:00~13:00

(公財)北海道スキー連盟 事務局

〒062-0905

札幌市豊平区豊平5条11丁目1-1-
北海道立総合体育センター
「北海きたえーる」内

月曜休館

(東豊線 豊平公園駅下車)

問い合わせ

(公財)札幌スキー連盟 指導者養成部

部長 和田 弥

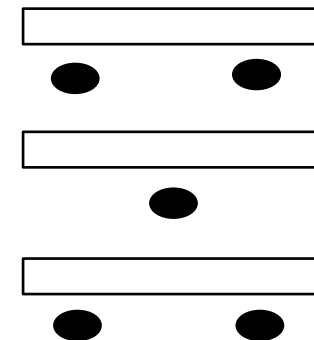
TEL 090-6998-1548

E-mail wadacchi.h@gmail.com

新型コロナウイルス対策



講習参加には、
マスクを着用して下さい。



着座は距離をあけて下さい。



体調がすぐれない時は、
参加を控えて下さい。



換気にご協力下さい。

新型コロナウイルス対策



Aコース・Bコースの区分けで
人数を分散します。

A=豊平・厚別・清田・南・東

B=中央・白石・手稲・西・北

会場毎に入場人数の上限が設定されています。

2020年 月 日

	チェック項目	チェック欄
1	平熱より1度以上、または37.5度以上の発熱がない 検温結果【℃】	
	来場前2週間において以下の項目の有無	
2	咳(せき) のどの痛みなどの風邪の症状がない	
3	たるさ(倦怠感)、息苦しさ(呼吸困難)がない	
4	嗅覚や味覚の異常がない	
5	新型コロナウイルス感染症陽性とされた者との濃厚接触がない	
6	同居家族や身近な知人に感染が疑われる方がいない	
7	政府から入国制限、入国後の観察期間を必要とされている国、地域等への渡航、又は当該在住者との濃厚接触がない	
8	マスクを着用している	

※該当しない項目がある方は、入場をお断りします。

体調チェック表・検温に
ご協力お願いします。

各講習日毎の入場前に実施します。